

Отчет о теплотреблении по приборам УУТЭ за Февраль 2024

Абонент: **ООО "ЖКС № 2 Невского района"**
 Адрес: **Седова ул, д. 77/28, лит. А**
 Обслуживающая организация:
 Источник: **котельная 2 Невская**

Договор: **9251.038.1**
 Строит.адрес:
 Телефон:
 Схема подключения: **2-х трубная схема**

Телефон:

Узел учета: **Отопление**
 Код УУТЭ: **23779**

график: **149/70**

Установленные приборы:	Часовые и суточн. архивы в файлах:	Приборы УУТЭ поверены до:	Режим (схема):
Вычислитель: ВКТ-7.04 № 206176	расходомер:	09.08.2025	Преобр.давления:
Подающий трубопровод (M1)	PRЭM-32-D	Gmin= 0,2	Термопреобр.: КТСП-Н
Обратный трубопровод (M2)	PRЭM-32-D	Gmax= 0,2	КТСП-Н
Подающий ГВС (M3)			
Циркуляционный ГВС (M4)			
Подпиточный трубопровод (Vп)			
Расчетный алгоритм:	зима: $Q=M1*(h1-hxb)-M2*(h2-hxb)$	лето: $Q_{гвс}=M3*(h3-hxb)$	
Договорные нагрузки, Гкал/час:	Qот.= 0,3416	Qвент.= 0	Qтех.= 0
Договорные нагрузки (ср.час.), Гкал/час:			Qтех.гвс.= 0
Договорные расходы (ср.сут.), Г/сут:	Gот.= 103,777	Gвент.= 0	Gтех.= 0
			Qтех.гвс.ср.= 0
			Gгвс.= 0
			Gгвс.ср.= 0
			Gгвс.м.= 0

Фактическое потребление за отчетный период с 23.01.2024 по 22.02.2024

Дата	Ти час	НС	Учет отопление (ТВ-1)								Учет ГВС (ТВ-2)								Qобщ Гкал			
			M1	M2	dM	T1	T2	dT	P1	P2	M3	M4	dM	V3	V4	dV (излив)	Vподпит	T3		T4	P3	P4
			т	т	т	°C	°C	°C	кгс/см2	кгс/см2	т	т	т	м3	м3	м3	м3	°C		°C	кгс/см2	кгс/см2
23.01.2024	24,00		175,04	171,06	3,98	93,89	57,98	35,91														6,53
24.01.2024	24,00		173,59	169,63	3,96	90,59	57,21	33,38														6,03
25.01.2024	24,00		172,71	168,83	3,88	89,89	57,01	32,88														5,91
26.01.2024	24,00		168,20	164,43	3,77	87,81	55,22	32,59														5,70
27.01.2024	24,00		168,57	164,82	3,75	86,64	54,30	32,34														5,66
28.01.2024	24,00		169,44	165,73	3,71	86,82	54,65	32,17														5,66
29.01.2024	24,00		172,45	168,77	3,68	85,58	54,99	30,59														5,48
30.01.2024	24,00		170,79	167,10	3,69	84,08	54,28	29,80														5,30
31.01.2024	24,00		168,91	165,35	3,56	83,67	53,77	29,90														5,25
01.02.2024	24,00		171,74	167,98	3,76	83,89	54,32	29,57														5,29
02.02.2024	24,00		167,16	163,52	3,64	83,93	53,39	30,54														5,31
03.02.2024	24,00		167,96	164,34	3,62	85,25	53,86	31,39														5,47
04.02.2024	24,00		169,46	165,77	3,69	85,37	54,60	30,77														5,43
05.02.2024	24,00		168,95	165,29	3,66	85,63	54,70	30,93														5,44
06.02.2024	24,00		166,86	163,27	3,59	89,36	55,13	34,23														5,92
07.02.2024	24,00		166,68	163,02	3,66	93,81	56,11	37,70														6,50
08.02.2024	24,00		166,92	163,22	3,70	96,69	56,87	39,82														6,88
09.02.2024	24,00		165,91	162,18	3,73	96,65	56,10	40,55														6,95
10.02.2024	24,00		166,89	163,18	3,71	97,50	56,70	40,80														7,04
11.02.2024	24,00		166,09	162,27	3,82	96,52	55,83	40,69														6,99
12.02.2024	24,00		167,49	163,75	3,74	97,16	56,54	40,62														7,03
13.02.2024	24,00		168,05	164,02	4,03	96,62	56,02	40,60														7,07
14.02.2024	24,00		167,76	163,60	4,16	97,23	56,34	40,89														7,12
15.02.2024	24,00		169,27	165,06	4,21	96,43	56,79	39,64														6,96
16.02.2024	24,00		172,07	167,80	4,27	93,59	57,01	36,58														6,55
17.02.2024	24,00		174,98	170,78	4,20	91,90	57,24	34,66														6,32
18.02.2024	24,00		170,33	166,22	4,11	91,67	56,66	35,01														6,21
19.02.2024	24,00		167,25	163,18	4,07	90,54	55,95	34,59														6,02
20.02.2024	24,00		167,57	163,42	4,15	87,59	54,98	32,61														5,70
21.02.2024	24,00		166,43	162,42	4,01	85,51	53,68	31,83														5,52
22.02.2024	24,00		168,36	164,28	4,08	82,92	53,02	29,90														5,26
Среднее	24,00		169,16	165,30	3,86	90,15	55,52	34,63														6,08
Итого	744,00		5243,88	5124,29	119,59																	188,50

Показания счетчиков на момент снятия данных:

Дата, время	M1, т	M2, т	M3, т	M4, т	V3, куб.м	V4, куб.м	Vп, т	Qобщ, Гкал	Траб, ч

Количество тепловой энергии Qобщ, рассчитанное по среднему: **0** час

Объем теплоносителя Vизл, рассчитанный по среднему: **0** час

Период расчета по договору: час

Период превышения t2:

Корректировка на температуру холодной воды **0,5 °C**

Итого к расчету по приборам учета (с учетом корректировок): **0** Гкал

Количество потребленной тепловой энергии Qобщ, **188,5** Гкал

Гкал

куб.м

час

Гкал

Ответственный за учет тепловой энергии (от абонента)

_____ / _____ /





Передан через Диадок 29.02.2024 11:29 GMT+03:00
 Представитель обслуживающей организации
 519b5c7-e266-4c0c-b55a-bee3fe3a72d9



Идентификатор документа 519bf5c7-e266-4c0c-b55a-bee3fe3a72d9



Документ подписан и передан через оператора ЭДО АО «ПФ «СКБ Контур»

	Организация, сотрудник	Доверенность: рег. номер, период действия и статус	Сертификат: серийный номер, период действия	Дата и время подписания
Подписи отправителя:	 ГУП "ТЭК СПб" Соколов Дмитрий Александрович, ВЕДУЩИЙ ИНЖЕНЕР	 Не требуется для подписания	044CF568002DB0F5AB4FB0F7D702C5E74A с 26.06.2023 09:17 по 26.06.2024 09:07 GMT+03:00	29.02.2024 11:29 GMT+03:00 Подпись соответствует файлу документа
Подписи получателя:	 ООО "ЖКС №2 НЕВСКОГО РАЙОНА" Орлов Иван Игоревич, Генеральный директор	 Не требуется для подписания	01B011EE00B3B01BB44B3EA503937FE2CA с 07.11.2023 17:16 по 07.02.2025 17:16 GMT+03:00	01.03.2024 10:47 GMT+03:00 Подпись соответствует файлу документа