

Отчет о теплотреблении по приборам УУТЭ за Март 2024

Абонент: **Жилой дом по адресу: ул. Ольги Берггольц, д. 29, корп. 1, лит. А**
 Адрес: **Ольги Берггольц ул, д. 29, корп. 1, лит. А**
 Обслуживающая организация:
 Источник: **котельная по адресу Елизарова пр., д.32а**

Договор: **32795.046.6**
 Строит.адрес:
 Телефон:
 Схема подключения: **2-х трубная схема**

Телефон:

Узел учета: **Отопление**
 Код УУТЭ: **105279**

график: **95/70**

Установленные приборы:	Часовые и суточн. архивы в файлах:	Приборы УУТЭ поверены до:	Режим (схема):
Вычислитель: ВКТ-7.04 № 204738	расходомер:	28.07.2025	Преобр.давления:
Подающий трубопровод (M1)	PRЭM	Gmin= 0,48	Термопреобр.: КТСП-Н
Обратный трубопровод (M2)	PRЭM	Gmax= 0,48	КТСП-Н
Подающий ГВС (M3)			
Циркуляционный ГВС (M4)			
Подпиточный трубопровод (Vп)			
Расчетный алгоритм:	зима: $Q=M1*(h1-hxb)-M2*(h2-hxb)$	лето: $Q_{гвс}=M3*(h3-hxb)$	
Договорные нагрузки, Гкал/час:	Qот.= 0,262	Qвент.= 0	Qтех.= 0
Договорные нагрузки (ср.час), Гкал/час:	Qот.гвс.= 0	Qвент.гвс.= 0	Qтех.гвс.ср.= 0
Договорные расходы (ср.сут.), т/сут:	Gот.= 251,52	Gвент.= 0	Gтех.= 0
			Qгвс.= 0
			Gгвс.ср.= 0
			Gгвс.= 0
			Gгвс.м.= 0

Фактическое потребление за отчетный период с 23.02.2024 по 22.03.2024

Дата	Ти час	НС	Учет отопления (ТВ-1)								Учет ГВС (ТВ-2)								Qобщ Гкал			
			M1	M2	dM	T1	T2	dT	P1	P2	M3	M4	dM	V3	V4	dV (излив)	Vподпит	T3		T4	P3	P4
			т	т	т	°C	°C	°C	кгс/см2	кгс/см2	т	т	т	м3	м3	м3	м3	°C		°C	кгс/см2	кгс/см2
23.02.2024	24,00		369,38	369,38	0,00	59,26	51,57	7,69														2,85
24.02.2024	24,00		368,94	368,94	0,00	57,77	50,49	7,28														2,69
25.02.2024	24,00		369,48	369,48	0,00	57,41	50,23	7,18														2,66
26.02.2024	24,00		365,33	365,33	0,00	56,99	49,87	7,12														2,61
27.02.2024	24,00		362,17	362,17	0,00	55,94	48,97	6,97														2,53
28.02.2024	24,00		360,26	360,26	0,00	54,72	47,84	6,88														2,49
29.02.2024	24,00		358,03	358,03	0,00	53,85	47,01	6,84														2,46
01.03.2024	24,00		354,45	354,45	0,00	53,76	46,77	6,99														2,49
02.03.2024	24,00		350,67	350,67	0,00	53,97	46,89	7,08														2,49
03.03.2024	24,00		348,12	348,12	0,00	54,30	47,29	7,01														2,45
04.03.2024	24,00		346,72	346,72	0,00	54,98	47,82	7,16														2,50
05.03.2024	24,00		349,48	349,48	0,00	56,71	49,08	7,63														2,67
06.03.2024	24,00		350,13	350,13	0,00	59,69	51,52	8,17														2,87
07.03.2024	24,00		349,16	349,16	0,00	59,04	50,87	8,17														2,86
08.03.2024	24,00		349,44	349,44	0,00	60,08	51,68	8,40														2,95
09.03.2024	24,00		349,06	349,06	0,00	59,87	51,41	8,46														2,96
10.03.2024	24,00		348,93	348,93	0,00	59,05	50,69	8,36														2,93
11.03.2024	24,00		348,42	348,42	0,00	59,59	51,20	8,39														2,93
12.03.2024	24,00		349,32	349,32	0,00	58,77	50,77	8,00														2,80
13.03.2024	24,00		349,42	349,42	0,00	56,56	49,10	7,46														2,62
14.03.2024	24,00		349,33	349,33	0,00	55,35	48,18	7,17														2,52
15.03.2024	24,00		345,05	345,05	0,00	53,43	46,67	6,76														2,34
16.03.2024	24,00		342,40	342,40	0,00	53,66	46,91	6,75														2,32
17.03.2024	24,00		340,31	340,31	0,00	53,26	46,49	6,77														2,31
18.03.2024	24,00		339,35	339,35	0,00	53,45	46,14	7,31														2,49
19.03.2024	24,00		337,07	337,07	0,00	54,12	46,72	7,40														2,50
20.03.2024	24,00		334,82	334,82	0,00	54,06	46,77	7,29														2,45
21.03.2024	24,00		332,86	332,86	0,00	53,63	46,48	7,15														2,39
22.03.2024	24,00		332,27	332,27	0,00	53,59	46,54	7,05														2,35
Среднее	24,00		350,01	350,01	0,00	56,10	48,69	7,41														2,60
Итого	696,00		10150,40	10150,40	0,00																	75,48

Показания счетчиков на момент снятия данных:

Дата, время	M1, т	M2, т	M3, т	M4, т	V3, куб.м	V4, куб.м	Vп, т	Qобщ, Гкал	Траб, ч

Количество тепловой энергии Qобщ, рассчитанное по среднему: **0** час

Гкал

Ответственный за учет тепловой энергии (от абонента)

Объем теплоносителя Vизл, рассчитанный по среднему: **0** час

куб.м

Период расчета по договору: час

Период превышения t2:

Корректировка на температуру холодной воды **0,5 °C**

0 Гкал

Итого к расчету по приборам учета (с учетом корректировок):

Количество потребленной тепловой энергии Qобщ. **75,48** Гкал

Объем потребленного теплоносителя Vгвс изл. м.куб.

Представитель теплоснабжающей организации

Передан через Диадок 29.03.2024 10:23 GMT+03:00





fe524b6a-51d4-48d9-8ea4-51227417231c

Страница 1 из 2





Документ подписан и передан через оператора ЭДО АО «ПФ «СКБ Контур»

	Организация, сотрудник	Доверенность: рег. номер, период действия и статус	Сертификат: серийный номер, период действия	Дата и время подписания
Подписи отправителя:	 ГУП "ТЭК СПб" Соколов Дмитрий Александрович, ВЕДУЩИЙ ИНЖЕНЕР	 Не требуется для подписания	044CF568002DB0F5AB4FB0F7D702C5E74A с 26.06.2023 09:17 по 26.06.2024 09:07 GMT+03:00	29.03.2024 10:23 GMT+03:00 Подпись соответствует файлу документа
Подписи получателя:	 ООО "ЖКС №2 НЕВСКОГО РАЙОНА" Орлов Иван Игоревич, Генеральный директор	 Не требуется для подписания	01B011EE00B3B01BB44B3EA503937FE2CA с 07.11.2023 17:16 по 07.02.2025 17:16 GMT+03:00	29.03.2024 12:32 GMT+03:00 Подпись соответствует файлу документа